

- ▶ **MAGNUM BABY**
- ▶ **MAGNUM**
- ▶ **MAGNUM GOLIA BABY**
- ▶ **MAGNUM GOLIA**

Enrouleurs adaptés au passage de liquides, vapeurs et air utilisés dans les garages, les industries, les installations de lavage et les systèmes d'irrigation.

*Hose-reels suitable for the passage of liquids, steams and air used in garages, industries, washing fittings, irrigation systems and fire extinguishers.*



Installation facile des tuyaux  
*Easily installable hose*



Verrouillage  
*Reel stop*



Embrayage  
*Clutch*



Protection raccord tournant (optionnel)  
*Joint protection (optional)*

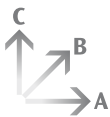
MAGNUM BABY | MAGNUM



**MAGNUM BABY**



**MAGNUM**



Modèle <i>Model</i>	Code <i>Code</i>	BAR	Longueur et Ø de tuyau recommandés <i>Recommended hose length and diameter</i>	Raccords <i>Connections</i>		Dimensions <i>Dimensions</i>			Poids <i>Weight</i> kg	Options			
				entrée <i>in</i>	sortie <i>out</i>	A	B	C		Guide tuyau <i>Hose-guide</i>	Protections Joint protection	Embrayage Clutch	Disque de protection <i>Disk protection</i>
<b>MAGNUM BABY</b>	<b>410.040.M</b>	250	40 m - Ø 3/8	M 1/2	F 3/8	595	320	360	11	/	908.002.Z	932.006.Z	/
<b>MAGNUM</b>	<b>300.050.M</b>	250	70 m - Ø 3/8	M 1/2	F 3/8	495	490	540	17	938.001.M	908.002.Z	Standard	/
	<b>300.100.M</b>	250	110 m - Ø 3/8	M 1/2	F 3/8	595	490	540	20	938.001.M	908.002.Z	Standard	/
	<b>300.150.M</b>	250	160 m - Ø 3/8	M 1/2	F 3/8	695	490	540	23	938.001.M	908.002.Z	Standard	/
	<b>300.200.M</b>	250	200 m - Ø 3/8	M 1/2	F 3/8	795	490	540	26	938.001.M	908.002.Z	Standard	/
<b>MAGNUM GOLIA BABY</b>	<b>350.120.M</b>	250	130 m - Ø 1/2	M 1/2	F 1/2	665	620	675	31	938.003.M	/	/	908.003.Z
	<b>350.080.M</b>	250	80 m - Ø 3/4	F 3/4	F 3/4	670	620	675	31	938.003.M	/	/	908.003.Z
	<b>350.050.M</b>	250	50 m - Ø 1"	F 1"	F 1"	670	620	675	31	938.003.M	/	/	908.003.Z
	<b>350.020.M</b>	200	20 m - Ø 1 1/2"	F 1 1/2"	F 1 1/2"	685	620	690	36	938.003.M	/	/	908.003.Z
	<b>350.015.M</b>	20	15 m - Ø 2"	F 2"	F 2"	640	620	690	32	/	/	/	908.003.Z
	<b>350.018.M</b>	20	18 m - Ø 2"	F 2"	F 2"	740	620	690	34	/	/	/	908.003.Z
<b>MAGNUM GOLIA</b>	<b>350.230.M</b>	250	270 m - Ø 1/2	M 1/2	F 1/2	765	750	805	38	938.002.M	/	/	908.004.Z
	<b>350.150.M</b>	250	180 m - Ø 3/4	F 3/4	F 3/4	775	750	805	38	938.002.M	/	/	908.004.Z
	<b>350.100.M</b>	250	100 m - Ø 1"	F 1"	F 1"	775	750	805	39	938.002.M	/	/	908.004.Z
	<b>350.030.M</b>	200	40 m - Ø 1 1/2"	F 1 1/2"	F 1 1/2"	785	750	820	43	938.002.M	/	/	908.004.Z
	<b>350.025.M</b>	20	25 m - Ø 2"	F 2"	F 2"	640	750	820	34	/	/	/	908.004.Z
	<b>350.028.M</b>	20	30 m - Ø 2"	F 2"	F 2"	740	750	820	36	/	/	/	908.004.Z

# Haute pression, manuel

Fluides




Secteurs



Verrouillage  
Reel stop



Raccord avec roulement  
Joint with bearing



Raccord intelligent en sortie  
Smart connection



Raccord tournant entrée 2"  
Inlet swivel joint 2"



Disque de protection (option)  
Disk protection (optional)

New

New

MAGNUM GOLIA BABY | MAGNUM GOLIA



**MAGNUM GOLIA BABY**  
**MAGNUM GOLIA**



**MAGNUM GOLIA BABY 2"**  
**MAGNUM GOLIA 2"**

New



Poignée tournante  
Rotating handgrip



Guide tuyau (option)  
Hose-guide (optional)



1er réseaux de matériels d'Eco-lavage

## nos secteurs

Aspirateurs

Canons à mousse, pulvérisateurs et centrales de lavage

Cuves

Enrouleurs et équilibreurs


Filtration et purification d'eau

Pompes

Séparateurs graisses et hydrocarbures

Sondes et instruments de mesures

Têtes et buse de lavage



Nos chefs de produits vous conseilleront le matériel le mieux adapté à votre besoin

Les nouveautés et l'actualité de GEDO sur <https://gedofrance.wordpress.com>

**GEDO enrouleurs**  
**+33 (0)486 684 831**  
**info@gedo.fr - www.gedo.fr**